



E-LINE

vitras display cases

Versátil e compacta, ideal para lojas de média dimensão.

E-LINE é uma linha completa e versátil de vitrinas e balcões para o serviço de Cafetaria, Padaria, Chocolates, Gelados, Saladas e Take-away refrigerado e quente. Graças à sua infinita possibilidade de soluções, também disponível em versão slim, mais estreita, sempre com o mesmo look, adapta-se às necessidades mais singulares do seu negócio.

Versatile and compact, ideal for medium-sized stores.

E-LINE is a complete and versatile line of showcases and counters for the service of Coffee Shops, Bakeries, Chocolates, Salads and cooled and hot Take-away. Thanks to its infinite possibility of solutions, also available slimline version, and always with the same look, it adapts to the unique needs of your business.





Vitrinas
Display cases



Vitrinas gelados
Ice cream counters



Balcões
Bar counters

Características & Benefícios

- Ideal para Pão, Bolos, Bebidas, Chocolates, Refeições Quentes, Saladas, Queijos, Semifrios e Gelados.
- Modelos com refrigeração ventilada, tampo refrigerado, saladas e aquecidos ventilados, tampo aquecido e banho-maria.
- Versões com 90 cm e 79 cm de largura.
- Modelos com reserva refrigerada para rápida reposição de stock.
- Iluminação LED de alto brilho e baixo consumo energético.
- Caixas de serviço e caixas POS disponíveis.

Opções

- Amplo leque de decorações para ir de encontro ao estilo da loja.
- Quatro opções de vidro frontal: direito alto (VDA), direito baixo (VDB), convexo (VCV) ou direito com postes (VP).
- Tampo de serviço em Aço Inox, Pedra Natural ou Corian®.
- Tampo de exposição em Aço Inox, Corian® ou pintado.
- Isolamento térmico natural CORK CORE®.
- Sistema de monitorização remota J-SMART.

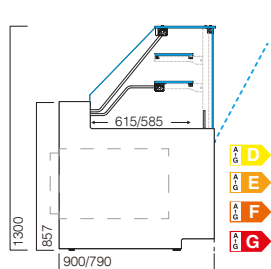
Features & Benefits

- For Coffee-Shops, Pastry, Bakery, Drinks, Chocolates, Hot Food, Frozen Desserts and Ice-Cream.
- Models with chilled ventilated, cold plate, salads, heated ventilated, hot plate and bain-marie.
- Models with 90 cm and 79 cm of width.
- Models with chilled under storage for quick product restocking.
- High-brightness and energy-efficient LED lighting.
- Till counters available.

Optional Extras

- Wide range of decor styles to suit different store concepts.
- Four front glass designs: flat high (VDA), flat low (VDB), convex (VCV) and retro style (VP).
- Service top as Stainless Steel, Natural Stone or Corian®.
- Display deck in Stainless Steel, Corian® or painted.
- Natural thermal insulation CORK CORE®.
- Remote monitoring system J-SMART.

R290



VEL/VELS - VDA

vitrua
display case

4L1 | 4G3 | 3M2 | 3S

Comida Quente Hot Food

dim.* 850 | 1250 | 1650

2050 | 2500 | CER45/90

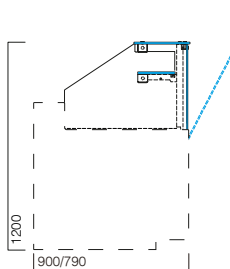
CIR45/90 | CEC45/90

CIC45/90

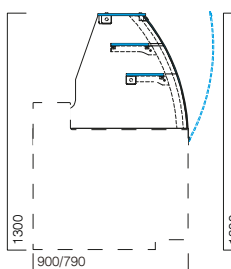
(*) algumas das dimensões indicadas podem não estar disponíveis em determinadas versões | some dimensions may not be available in certain models

Etiqueta energética: A classe apresentada indica a melhor classe energética para este modelo, tendo por base configurações e setup específicos, pelo que a etiqueta energética pode diferir consoante a configuração de cada modelo. O Índice de Eficiência Energética é calculado conforme Regulamento Europeu de Etiquetagem Energética 2019/2018.

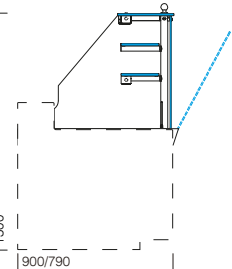
Energy label: The class indicates the best energy class for this model, based on specific configurations and set-up, so the energy label may differ depending on the configuration and dimension of each model. The Energy Efficiency Index is calculated according to the European Energy Labelling Regulation 2019/2018.



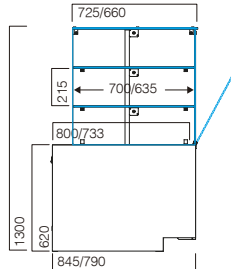
OPÇÃO VDB



OPÇÃO VCV



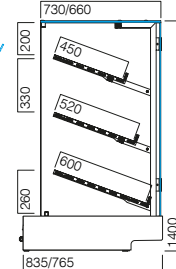
OPÇÃO VP



VELTV / VELSTV

torre de vidro
glass tower

dim. 515 | 1030 | 1350



ELTVPD / ELSTVPD

torre padaria
bakery tower

dim. 515 | 850
1030 | 1250

Obrigado pelo seu interesse nas soluções **JORDAO**!

Os dados apresentados nesta brochura poderão sofrer alterações. Certifique-se de que esta informação é atual e válida junto de um dos nossos representantes.

Thank you for your interest in **JORDAO** solutions!

The information presented in this brochure are subject to change. Please make sure this information is up-to-date and valid with one of our representatives.

JORDAO

Guimarães - Portugal | tel.: +351.253 470 700 | e-mail: geral@jordao.com



Fixwell Display System NZ Ltd

Unit 3, Bldg E, 4 Pacific Rise,
Mt Wellington, Auckland 1060, New Zealand.

tel.: +64 21 832 322

e-mail: sales@fixwell.co.nz

saiba mais
learn more



www.jordao.com